



التقرير الربعي الأول لعام 2019

**The First Quarter Report 2019**

Contents		المحتويات
Trading Report	3	تقرير التداول
Daily Trading and The Movement of (DWX)	4-5-6	حركة التداول ومؤشر سوق دمشق للأوراق المالية (DWX)
Brokers Ranking and the Graph	7	ترتيب الوسطاء مع الرسم البياني
The Movement of the Listed Securities Prices	8	حركة أسعار أسهم الشركات المدرجة
The top Gainers and Losers.	9	الأسهم الأكثر ارتفاعاً وانخفاضاً
The Traded Value according to the Sectors with the Graph	10	قيم التداول حسب القطاعات مع الرسم البياني
Market Capitalization Percentage according to the Sectors with the Graph	11	القيم السوقية حسب القطاعات مع الرسم البياني
Comparison of the Activities in Damascus Securities Exchange in First quarter from 2010 to 2019 (with Block Trades)	12	مقارنة نشاط سوق دمشق للأوراق المالية في الربع الأول خلال الأعوام من 2010 حتى 2019 (مع الصفقات الضخمة)
Some Graphs	13	رسوم بيانية إجمالية
The News for First quarter 2019	14-17	أخبار الربع الأول 2019
Names and Symbols of Listed Companies	18	أسماء ورموز الشركات المدرجة
Names and Symbols of Brokerage Firms	19	أسماء ورموز شركات الخدمات والوساطة المالية

## تقرير التداول عن الربع الاول 2019

- بلغ حجم التداول (مع الصفقات الضخمة) في سوق دمشق للأوراق المالية خلال الربع الاول من العام 2019 ما يقارب (6.2 مليون) سهم، وبقيمة مقدارها حوالي (6 مليار) ليرة سورية موزعة على (5,280) صفقة، مقارنة مع حجم تداول (15 مليون) سهم في الربع الرابع لعام 2018، بقيمة مقدارها (13.5 مليار) ليرة سورية موزعة على (6,189) صفقة.
- حيث تم تنفيذ (5) صفقات ضخمة خلال الربع الاول من العام 2019، بحجم تداول يقارب (2.7 مليون) سهم، وقيمة تداول حوالي (2.3 مليار) ليرة سورية، مقارنة بتنفيذ (10) صفقات ضخمة خلال الربع الرابع من العام 2018، بحجم تداول يقارب (10 مليون) سهم، وقيمة تداول (9.5 مليار) ليرة سورية.
- أغلق مؤشر سوق دمشق للأوراق المالية في الربع الاول من عام 2019 على قيمة (6,173.49) نقطة منخفضاً بحوالي (- 16) نقطة عن الربع الرابع من العام 2019، أي بتغير نسبته (-0.27%).
- بلغ متوسط حجم التداول في الجلسة الواحدة خلال الربع الاول 2019 ما يقارب (102.8 ألف) سهم في الجلسة الواحدة وبمتوسط قيمة تداول (100 مليون) ليرة سورية تقريباً في الجلسة الواحدة، وذلك على مدى (60) جلسة تداول خلال هذا الربع، مقارنة مع (64) جلسة في الربع الرابع لعام 2018، ومتوسط حجم تداول (235 ألف) سهم ومتوسط قيمة تداول (211 مليون) ليرة سورية في الجلسة الواحدة تقريباً.
- تصدر قطاع (البنوك) المرتبة الأولى بقيمة تداول مقدارها حوالي (5 مليار) ليرة سورية أي ما نسبته (83%) من القيمة الإجمالية للتداول خلال الربع الاول من العام 2019.

## Trading Report for First quarter 2019

- The trading volume (with block trades) in Damascus Securities Exchange throughout **First quarter 2019** has reached **(6.2 million) shares**, valued **(6 billion) Syrian Pounds** executed on **(5,280) trades**, compared to the trading volume of **Fourth quarter 2018 (15million) shares**, valued the **(13.5 billion) Syrian Pounds** executed on **(6,189) trades**.
- (5) block trades were executed during **First quarter 2019** with **(2.7 million) shares** and value traded **(2.3 billion) Syrian Pounds**, with a comparison of **(10) block trades** were executed during **Fourth quarter 2018** with **(10 million) shares** and value traded **(9.5 billion) Syrian Pounds**.
- The weighted index of Damascus Securities Exchange (DWX) of **First quarter** closed at **(6,173.49) points** which marked a **decrease** about **(-16) points** more than the **previous Quarter** with a percentage change of **(-0.27%)**.
- The average trading volume per session for **First quarter 2019** was **(102.8 thousand) shares** with an average traded value of **(100 million) Syrian Pounds** per session, this was resulted from **(60) trading sessions** throughout the quarter with a comparison of **(64) trading sessions** for **Fourth quarter 2018** with an average traded volume of **(235 thousand) shares** and an average traded value of **(211 million) Syrian Pounds** per session as a rounded figure.
- The **Banking sector** was ranked Second with a traded value of **(5 billion) Syrian Pounds** with a percentage of **(83%)** from the total value of the trades throughout the **First quarter** of 2019.

حركة التداول اليومية خلال الفترة من 1/1/2019 ولغاية 3/31/2019

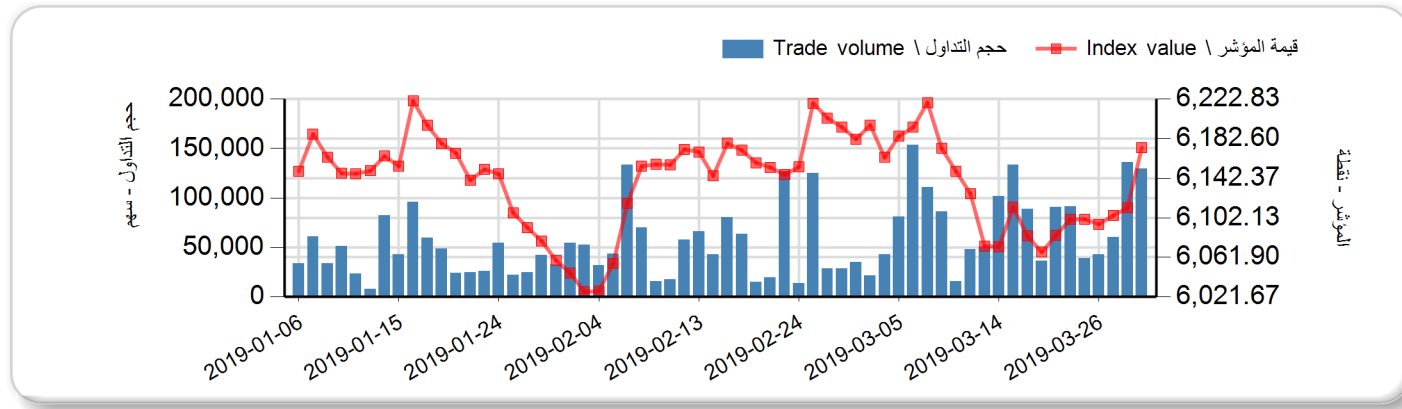
Daily Trading Through 1/1/2019 & 3/31/2019

المؤشر DWX	المؤشر DLX	عدد الصفقات No. of Trades	قيمة التداول Traded Value	حجم التداول Traded Volume	تاريخ الجلسة
6,149.41		48	21,632,420	33,716	2019-01-06
6,187.19		82	64,051,781	60,621	2019-01-07
6,164.02		51	27,343,532	33,996	2019-01-08
6,147.23		51	50,237,280	51,188	2019-01-09
6,146.96		36	25,426,814	23,187	2019-01-10
6,149.72		44	6,180,497	7,653	2019-01-13
6,164.81		84	40,659,409	82,470	2019-01-14
6,154.73		161	189,264,964	42,859	2019-01-15
6,220.83		259	273,214,817	95,895	2019-01-16
6,196.21		158	122,886,024	59,729	2019-01-17
6,177.73		118	103,107,356	48,898	2019-01-20
6,167.94		63	37,064,005	23,689	2019-01-21
6,140.45		95	48,827,819	24,851	2019-01-22
6,151.39		61	35,606,500	26,115	2019-01-23
6,146.61		63	51,003,026	54,296	2019-01-24
6,107.31		59	30,869,717	22,315	2019-01-27
6,092.12		55	16,459,109	24,400	2019-01-28
6,078.34		73	41,018,035	42,045	2019-01-29
6,058.84		44	35,626,529	32,488	2019-01-30
6,045.49		60	32,840,555	54,514	2019-01-31
6,026.67		54	32,356,302	52,559	2019-02-03
6,027.47		56	25,828,642	31,825	2019-02-04
6,055.41		39	32,483,357	43,453	2019-02-05
6,116.69		130	87,448,158	133,600	2019-02-06
6,154.61		118	58,220,481	69,779	2019-02-07
6,156.49		57	12,771,789	15,251	2019-02-10
6,156.00		58	13,983,703	17,332	2019-02-11
6,171.69		84	46,929,371	57,470	2019-02-12
6,169.11		107	78,887,118	65,809	2019-02-13
6,144.70		112	40,733,819	42,980	2019-02-14
6,177.81		101	63,199,426	80,361	2019-02-17
6,170.86		50	49,579,314	63,500	2019-02-18
6,158.08		38	16,746,940	14,723	2019-02-19
6,153.35		37	28,307,084	19,669	2019-02-20
6,146.06		101	129,051,330	127,166	2019-02-21

المؤشر DWX	المؤشر DLX	عدد الصفقات No. of Trades	قيمة التداول Traded Value	حجم التداول Traded Volume	تاريخ الجلسة
6,153.70		21	8,797,950	13,829	2019-02-24
6,218.70		128	124,290,340	124,935	2019-02-25
6,203.68		66	20,961,630	28,425	2019-02-26
6,194.44		55	21,379,604	28,813	2019-02-27
6,182.16		40	25,961,100	35,168	2019-02-28
6,196.38	1009.84	52	20,436,266	21,142	2019-03-03
6,163.42	1016.63	66	44,131,775	42,950	2019-03-04
6,185.18	1028.11	107	64,913,408	80,744	2019-03-05
6,194.18	1050.99	179	128,108,942	153,352	2019-03-06
6,219.27	1065.00	158	127,560,252	110,656	2019-03-07
6,172.54	1060.26	118	70,655,876	86,255	2019-03-10
6,149.28	1048.42	43	10,557,356	15,352	2019-03-11
6,126.84	1037.58	68	39,014,506	48,166	2019-03-12
6,073.33	1028.60	87	66,688,711	50,376	2019-03-13
6,072.33	1051.71	146	98,372,273	101,852	2019-03-14
6,112.87	1072.82	157	129,521,276	133,201	2019-03-17
6,083.35	1068.95	95	67,416,292	88,768	2019-03-18
6,067.14	1061.93	62	25,317,632	36,263	2019-03-19
6,084.37	1073.01	121	93,207,998	90,508	2019-03-20
6,100.69	1064.93	98	103,824,951	91,152	2019-03-24
6,100.57	1065.97	48	35,838,418	39,147	2019-03-25
6,095.53	1065.99	88	31,806,440	42,494	2019-03-26
6,104.50	1071.19	90	70,510,991	60,471	2019-03-27
6,112.17	1085.18	175	149,252,638	136,110	2019-03-28
6,173.49	1117.60	200	147,472,424	129,643	2019-03-31
<b>Total</b>		<b>5,275</b>	<b>3,695,846,057</b>	<b>3,470,174</b>	<b>المجموع</b>
<b>Block Trades</b>		<b>5</b>	<b>2,319,253,052</b>	<b>2,698,977</b>	<b>الصفقات الضخمة</b>
<b>Total</b>		<b>5280</b>	<b>6,015,099,109</b>	<b>6,169,151</b>	<b>المجموع الكلي</b>

حركة مؤشر سوق دمشق للأوراق المالية DWX مع أحجام التداول خلال الفترة من 1/1/2019 ولغاية 3/31/2019

### The Movement of Damascuse Securities Exchange Weighted Index (DWX) and Trading Volume Through 1/1/2019 & 3/31/2019



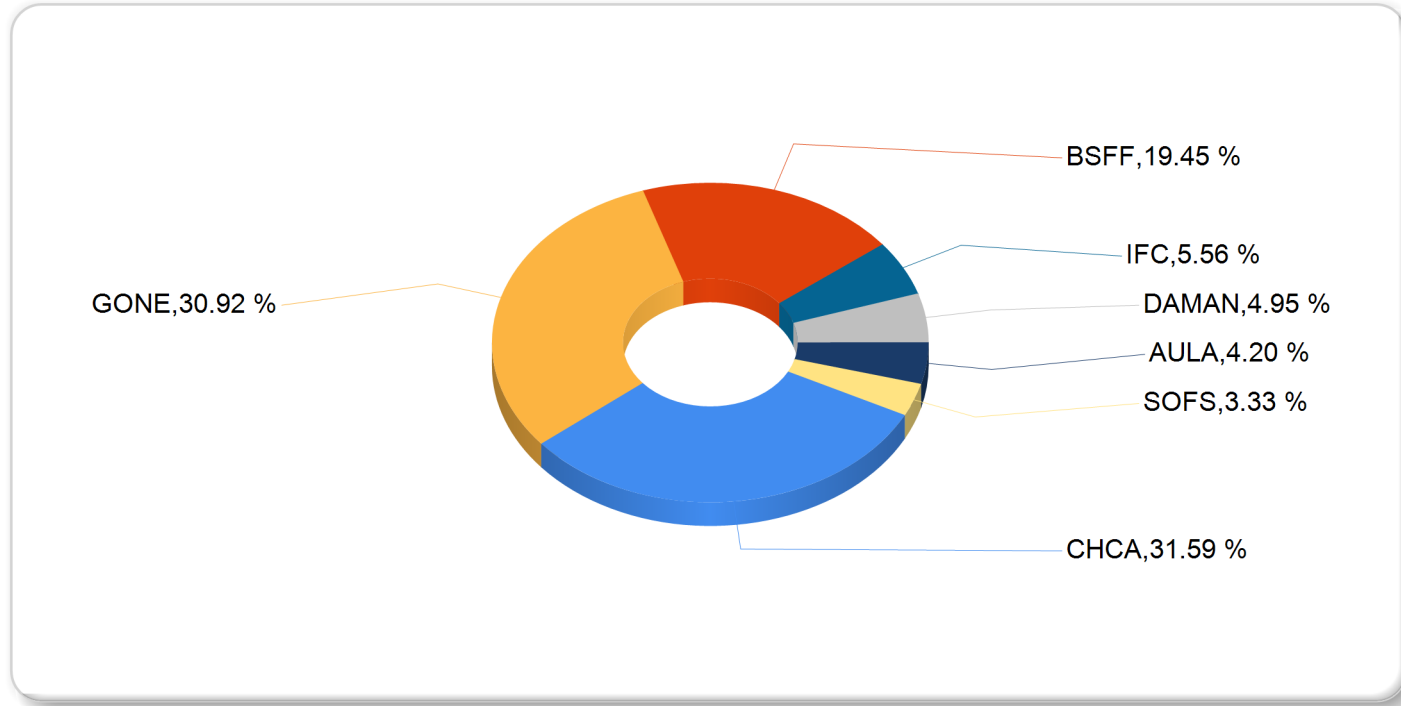
ترتيب الوسطاء من حيث قيم التداول خلال الفترة من 1/1/2019 ولغاية 3/31/2019 مع الرسم البياني\*

### Brokers Ranking Throughout 1/1/2019 & 3/31/2019 With The Graph

النسبة % percentage %	قيمة التداول Traded Value	حجم التداول Traded Volume	الرمز Symbol	الترتيب Rank
31.59	2,334,985,016	1,619,033	CHCA	1
30.92	2,285,768,589	2,230,424	GONE	2
19.45	1,437,621,320	1,742,386	BSFF	3
5.56	411,038,787	408,409	IFC	4
4.95	366,001,364	370,386	DAMAN	5
4.20	310,379,879	325,358	AULA	6
3.33	245,897,161	244,352	SOFS	7
100 %	7,391,692,115	6,940,348	المجموع	

The traded value doesn't include the block trades\*

\* قيم التداولات لا تتضمن الصفقات الضخمة



حركة أسعار أسهم الشركات المدرجة خلال الفترة من 1/1/2019 ولغاية 3/31/2019

The Movement of The Listed Stocks Prices Throught 1/1/2019 & 3/31/2019

عدد الصفقات No. of Trades	قيمة التداول Value	حجم التداول Volume	نسبة التغير % Percentage %	سعر الإغلاق السابق Prev Closing Price	سعر الإغلاق Closing Price	الذي سعر Low	أعلى سعر High	سعر الافتتاح Open	عدد أيام التداول No. of sessions	السوق market	الرمز Symbol
9	830,968	2,428	0.00	343.18	343.18	337.00	360.00	337.50	6	Main	AROP
282	65,184,755	148,655	-1.36	442.35	436.33	412.00	465.00	434.00	46	Main	ATI
30	9,494,904	17,549	-14.61	589.07	503.00	503.00	577.50	577.50	15	Main	AVOC
5	493,025	650	0.00	773.63	773.63	758.50	758.50	758.50	3	Main	BASY
104	79,048,350	76,689	4.50	999.36	1,044.32	979.50	1,096.00	980.00	33	Main	BBSF
1,055	1,009,298,858	604,785	46.87	1,421.41	2,087.66	1,412.00	2,090.00	1,425.00	60	Main	BBSY
66	50,132,312	52,146	-9.20	1,033.00	938.00	919.50	1,013.00	1,013.00	28	Main	BSO
712	303,755,841	444,772	13.04	674.00	761.92	602.00	770.00	661.00	57	Main	CHB
121	66,405,799	180,367	-9.76	385.00	347.43	347.00	393.00	380.00	27	Main	FSBS
35	5,103,306	9,062	-6.95	590.00	549.00	549.00	587.50	578.50	17	Main	IBTF
31	3,549,213	7,029	4.88	478.65	502.00	469.50	527.00	469.50	15	Main	NIC
441	208,495,710	515,045	-5.35	420.54	398.05	387.00	433.50	412.50	57	Main	QNBS
13	1,527,211	1,687	0.00	921.19	921.19	903.00	922.00	922.00	8	Main	SHRQ
1,522	970,071,947	1,117,413	-1.81	905.50	889.07	808.00	912.00	892.50	60	Main	SIIB
638	865,564,083	108,470	-	0.00	7,200.30	7,086.00	8,739.00	8,000.00	37	Main	SYTEL
57	29,028,459	56,271	25.21	479.00	599.76	469.50	600.50	469.50	21	Main	UIC
0	0	0	0.00	622.22	0.00	0.00	0.00	-	0	Growth-A	AHT
1	23,040	60	0.00	391.75	391.75	384.00	384.00	384.00	1	Growth-A	ARBS
23	3,634,364	9,191	-2.00	400.00	392.00	384.50	420.00	392.00	14	Growth-A	BBS
0	0	0	0.00	436.18	0.00	0.00	0.00	-	0	Growth-A	BOJS
0	0	0	0.00	962.50	0.00	0.00	0.00	-	0	Growth-A	NAMA
16	698,502	1,744	0.00	399.00	399.00	391.50	410.00	392.00	10	Growth-A	SKIC
0	0	0	0.00	0.00	0.00	0.00	0.00	-	0	Growth-B	MTN
4	89,361	334	0.00	268.59	268.59	263.50	281.50	281.50	3	Growth-B	SAIC
109	23,409,594	115,801	-35.31	245.00	158.50	158.50	240.50	240.50	38	Growth-B	SGB
1	6,461	26	0.00	253.50	253.50	248.50	248.50	248.50	1	Growth-B	UG



الأسهم الأكثر ارتفاعاً خلال الفترة من 1/1/2019 ولغاية 3/31/2019

### The Top Gainers Through 1/1/2019 & 3/31/2019

الأسهم الأكثر ارتفاعاً		
النسبة % Percentage%	الرمز Symbol	اسم الشركة Company Name
46.87	BBSY	بنك البركة - سورية
25.21	UIC	الشركة المتحدة للتأمين
13.04	CHB	بنك الشام
4.88	NIC	الوطنية للتأمين
4.50	BBSF	بنك بيمو السعودي الفرنسي

الأسهم الأكثر انخفاضاً خلال الفترة من 1/1/2019 ولغاية 3/31/2019

### The Top Losers Through 1/1/2019 & 3/31/2019

الأسهم الأكثر انخفاضاً		
النسبة % Percentage%	الرمز Symbol	اسم الشركة Company Name
-35.31	SGB	بنك سورية والخليج
-14.61	AVOC	الأهلية للزيوت النباتية
-9.76	FSBS	فرنسبنك - سورية
-9.20	BSO	بنك سورية والمهجر
-6.95	IBTF	الدولي للتجارة والتمويل

قيم التداول حسب القطاعات خلال الفترة من 1/1/2019 ولغاية 3/31/2019 مع الرسم البياني

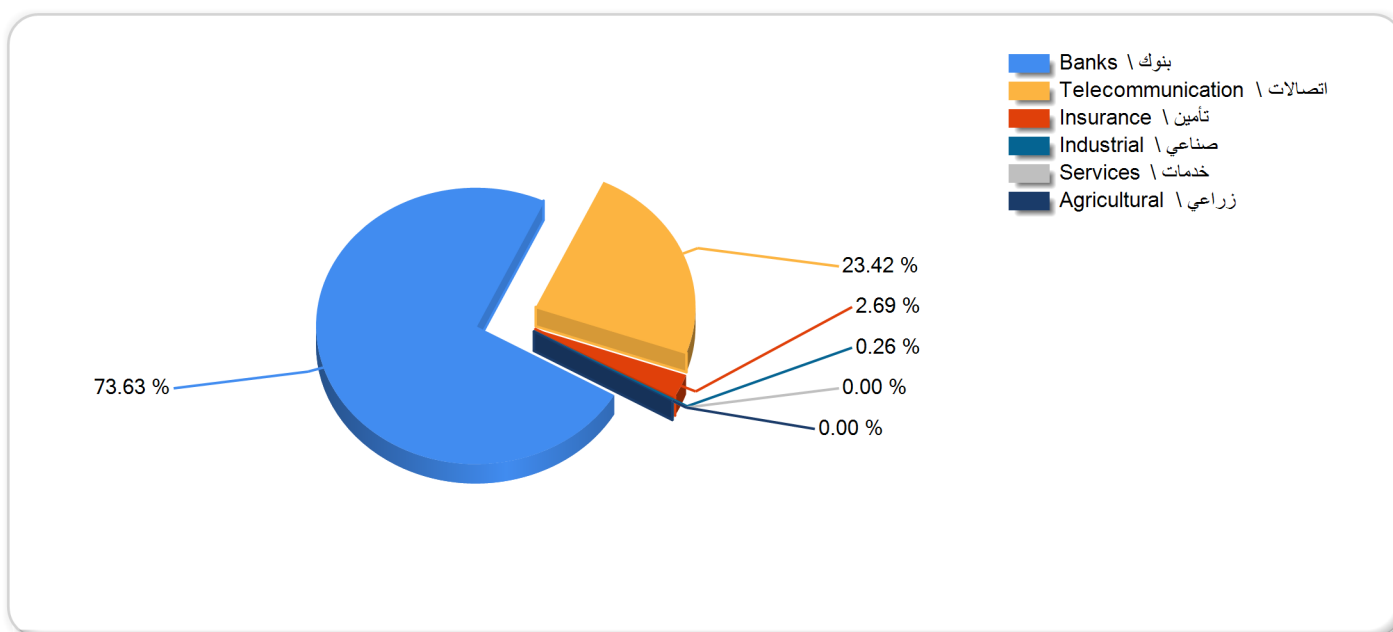
## The Value Traded Percentage according to the Sectors throughout 1/1/2019 & 3/31/2019 with The Graph

Sectors	النسبة % Percentage %	قيمة التداول * Traded Value	القطاع
Banks	73.63	2,721.40	بنوك
Telecommunication	23.42	865.56	اتصالات
Insurance	2.69	99.38	تأمين
Industrial	0.26	9.49	صناعي
Services	0.00	0.01	خدمات
Agricultural	0.00	0.00	زراعي
<b>Total</b>	<b>100 %</b>	<b>3,695.85</b>	<b>المجموع</b>

\* The traded value doesn't include the block trades - Million syrian pounds-

\* قيم التداولات لا تتضمن الصفقات الضخمة-مليون ليرة سورية-

قيم التداول



القيم السوقية للشركات المدرجة حسب القطاعات خلال الفترة من 1/1/2019 ولغاية 3/31/2019 مع الرسم البياني

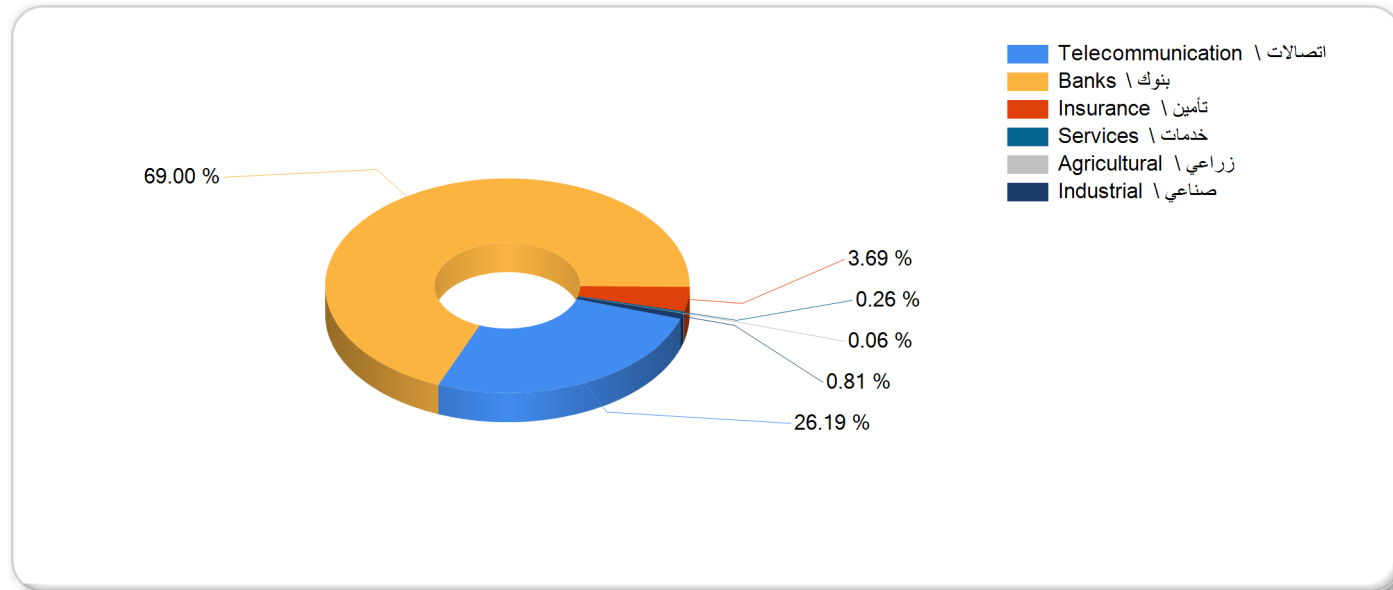
## Market Capitalization by sector throughout 1/1/2019 & 3/31/2019 with the Graph

Sector	النسبة % percentage%	القيمة السوقية * Market Value	القطاع
Telecommunication	26.19	242.71	اتصالات
Banks	69.00	639.46	بنوك
Insurance	3.69	34.15	تأمين
Services	0.26	2.39	خدمات
Agricultural	0.06	0.54	زراعي
Industrial	0.81	7.55	صناعي
<b>Total</b>	<b>100 %</b>	<b>926.79</b>	<b>المجموع</b>

\* Billion Syrian Pounds.

\* مليار ليرة سورية.

### القيمة السوقية



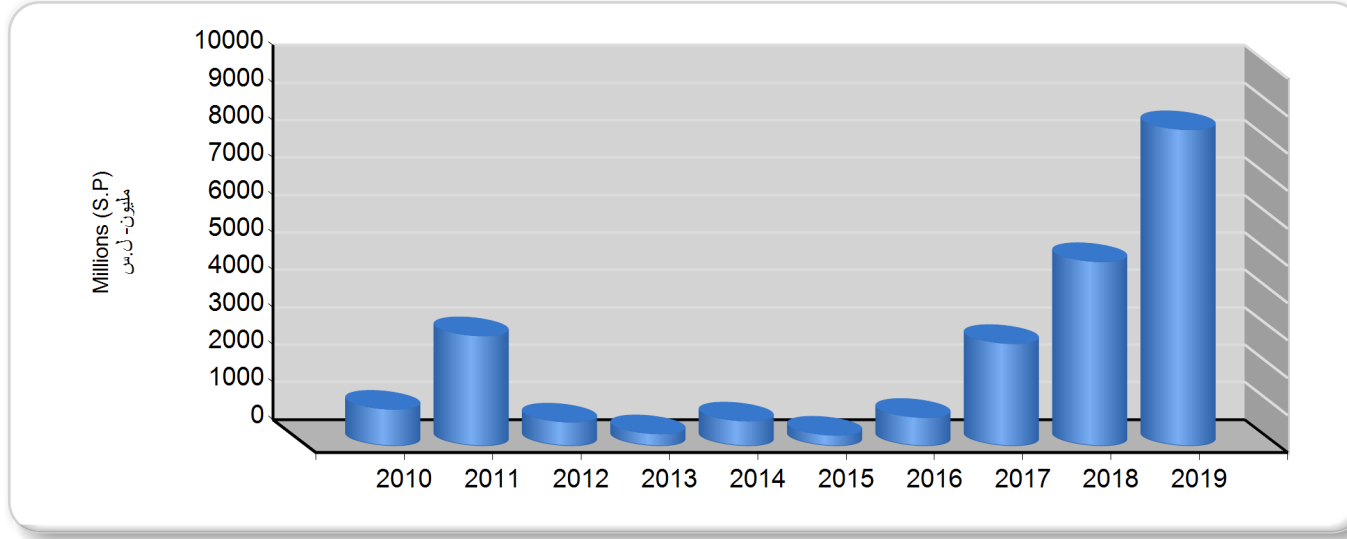
مقارنة نشاط سوق دمشق للأوراق المالية خلال الأعوام السابقة خلال الفترة من 1/1/2019 ولغاية 3/31/2019 مع الصفقات الضخمة-

### Comparison of the activities in Damascus Securities Exchange in 1/1/2019 & 3/31/2019 Throughout The Previous Years (With Block Trades)

القيم المقارنة بالنسبة للسنوات السابقة								
القيمة السوقية Market Capitalization	المؤشر DWX	عدد أيام التداول No. of Trading Days	عدد الصفقات المنفذة No. of Trades	حجم التداول Traded Volume	المعدل اليومي لقيمة التداول Daily Aver. Traded Value	قيمة التداول Traded Value	عدد الشركات المدرجة No. of Listed Companies	السنة
70,284,935,000	1,145	36	4,374	804,465	26,941,329	969,887,835	12	2010
128,290,761,000	1,452	55	13,602	2,750,088	53,349,713	2,934,234,199	20	2011
82,656,981,390	869	38	4,399	3,508,448	16,514,938	627,567,629	21	2012
76,117,784,474	794	37	1,734	4,023,111	8,487,196	314,026,234	22	2013
117,283,255,831	1,232	36	1,470	4,422,222	18,249,060	656,966,151	22	2014
129,336,707,093	1,242	49	1,301	1,973,846	5,654,229	277,057,228	24	2015
157,338,164,098	1,440	51	3,059	5,452,893	14,748,789	752,188,239	24	2016
332,848,841,225	3,066	51	6,140	10,066,795	53,474,255	2,727,186,992	24	2017
661,368,831,091	6,124	61	6,433	5,768,799	80,594,195	4,916,245,908	24	2018
926,788,825,784	6,173	60	7,440	8,793,730	140,733,043	8,443,982,580	26	2019

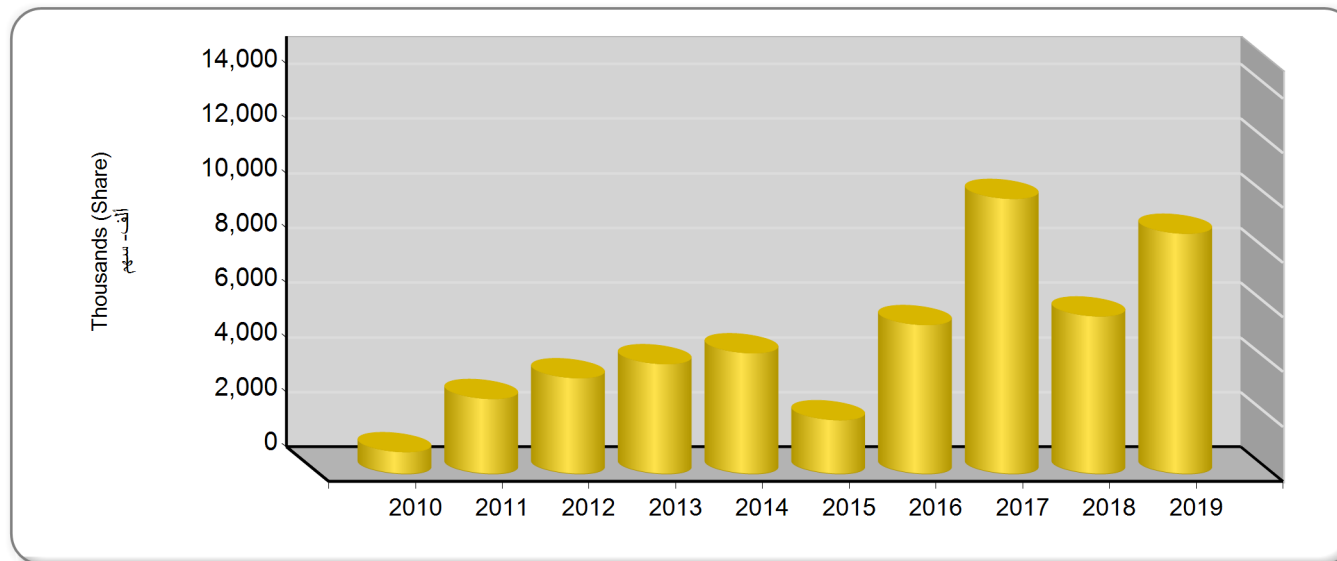
رسم بياني لمقارنة قيم التداول في الأعوام السابقة - مع الصفقات الضخمة - خلال الفترة من 1/1/2019 ولغاية 3/31/2019

**A statistical Chart Showing The Traded Value of 1/1/2019 & 3/31/2019 Throughout The Previous Years (With Block Trades)**



رسم بياني لمقارنة حجم التداول في الأعوام السابقة خلال الفترة من 1/1/2019 ولغاية 3/31/2019 - مع الصفقات الضخمة -

**A statistical Chart Showing The Traded Volume of 1/1/2019 & 3/31/2019 Throughout The Previous Years (With Block Trades)**



## أخبار الربع الاول 2019

1. إطلاق مؤشر جديد للأسهم القيادية (DLX).
2. حفل إدراج أسهم شركة سيريتل موبايل تيليكوم (SYTEL) وأسهم شركة MTN سوريا (MTN) في سوق دمشق للأوراق المالية
3. نظمت سوق دمشق للأوراق المالية دورة تدريبية تخصصية بعنوان "تطبيقات بازل3" برعاية الدكتور حازم قرفول حاكم مصرف سورية المركزي.
4. نشرت سوق دمشق للأوراق المالية تقرير التداول عن الربع الأول لعام 2019.
5. نظمت سوق دمشق للأوراق المالية عشاء عمل مع مدراء الشركات المدرجة.
6. نظمت سوق دمشق للأوراق المالية ندوة تعريفية بالتعاون مع جمعية المحللين الماليين السورية في السوق.
7. زيارات ميدانية إلى مقر السوق لطلاب من المعهد العالي لإدارة الأعمال HIBA، جامعة بلاد الشام، المعهد التقني للعلوم المالية والمصرفية، جامعة قاسيون، الجامعة الوطنية الخاصة في حماه وجامعة المنارة في اللاذقية.
8. نشرت سوق دمشق للأوراق المالية نص إعلان توزيع قيمة كسور الأسهم المجانية لكل من بنك سورية والمهجر (BSO)، العقيلة للتأمين التكافلي (ATI) والشركة المتحدة للتأمين (UIC).
9. نشرت سوق دمشق للأوراق المالية إعلان توزيع أرباح نقدية لمساهمي شركة سيريتل موبايل تيليكوم (SYTEL).
10. نشرت سوق دمشق للأوراق المالية النتائج الأولية لأعمال معظم الشركات المدرجة لعام 2018.
11. نشرت سوق دمشق للأوراق المالية البيانات المالية النهائية لمعظم الشركات المدرجة لعام 2018.
12. إفصاح طارئ من بنك بيمو السعودي الفرنسي (BBSF) حول انتقال فرع المصرف في بانياس.
13. إفصاح طارئ من الشركة السورية الدولية للتأمين - أروب (AROP) حول استقالة عضو مجلس الإدارة.
14. إفصاح طارئ من بنك الأردن - سورية (BOJS) حول وفاة عضو مجلس إدارة البنك.
15. إفصاح طارئ من بنك سورية والمهجر (BSO) حول معاودة العمل في فرع محافظة حلب.
16. إفصاح طارئ من شركة MTN سوريا (MTN) حول افتتاح مركز خدمات جديد في ريف دمشق.
17. إفصاح طارئ من بنك الشام (CHB) الدعوة للترشح لعضوية مجلس إدارة
18. إفصاح طارئ من بنك الشرق (SHRQ) حول افتتاح فرع جديد في دمشق منطقة الغساني.
19. إفصاح طارئ بخصوص استكمال رأس مال بنك البركة - سورية (BBSY).
20. إفصاح طارئ من الشركة السورية الوطنية للتأمين (NIC) حول تعيين مدير عام للشركة.

21. إفصاح طارئ منبنك قطر الوطني - سورية (QNBS) حول الدعوة للترشح لعضوية مجلس الإدارة.
22. إفصاح طارئ من المصرف الدولي للتجارة والتمويل (IBTF) حول تسمية عضو مجلس إدارة جديد.
23. إفصاح طارئ من بنك بيلوس - سورية (BBS) حول استقالة عضو مجلس إدارة.
24. إفصاح طارئ من بنك الأردن - سورية (BOJS) حول الترشح لعضوية مجلس إدارة البنك.
25. إفصاح طارئ من بنك بيمو السعودي الفرنسي (BBSF) حول إعادة افتتاح فرع البنك في حسياء.
26. إفصاح طارئ بخصوص استكمال رأس مال بنك سورية والخليج (SGB).
27. إفصاح طارئ من بنك قطر الوطني - سورية (QNBS) حول استقالة المدير التنفيذي للبنك.
28. إفصاح طارئ من بنك بيمو السعودي الفرنسي (BBSF) حول معاودة المصرف للعمل يوم السبت وذلك من خلال فرعي المصرف الرئيسيين في دمشق وحلب.
29. إفصاح طارئ من بنك سورية الدولي الإسلامي (SIIB) حول تعيين المدير التنفيذي للبنك.
30. إفصاح طارئ من بنك سورية والخليج (SGB) بخصوص قيام شركة الخليج المتحد القابضة بشراء كامل حصتها من أسهم زيادة رأس مال البنك.
31. إفصاح طارئ من بنك الشام (CHB) حول عدم وجود معلومة جوهرية تؤثر على سعر السهم.
32. إفصاح طارئ من المصرف الدولي للتجارة والتمويل (IBTF) حول انتخاب رئيس مجلس الإدارة.
33. إفصاح طارئ من الشركة السورية الوطنية للتأمين (NIC) حول اقتراح مجلس الإدارة بزيادة رأس مال الشركة.
34. إفصاح طارئ من الشركة المتحدة للتأمين (UIC) حول إغلاق فرع الشركة في درعا.
35. إفصاح طارئ من الشركة المتحدة للتأمين (UIC) حول اقتراح مجلس الإدارة بزيادة رأس مال الشركة.
36. إفصاح طارئ من بنك بيمو السعودي الفرنسي (BBSF) حول إعادة افتتاح فرع البنك في درعا.
37. إفصاح طارئ من بنك البركة سورية (BBSY) حول اقتراح مجلس الإدارة بتوزيع أرباح نقدية وعينية.
38. إفصاح طارئ من بنك سورية الدولي الإسلامي (SIIB) حول استقالة عضو في مجلس الإدارة.
39. إفصاح طارئ من الشركة السورية الدولية للتأمين أروب (AROP) حول استقالة عضو مجلس الإدارة.
40. إفصاح طارئ من بنك الشام (CHB) حول افتتاح فرع جديد في حلب.

## Latest news for First Quarter 2019

1. The Launch of Leaders index (**DLX**).
2. The listing ceremony of Syrian Mobile Telecommunication Syriatel (**SYTEL**) and MTN Syria (**MTN**) at Damascus Securities Exchange.
3. Damascus Securities Exchange organized specialized training course titled "**Implementation of Basel3**" under the patronage of Dr. Hazem Karful, Governor of Central Bank of Syria.
4. Damascus Securities Exchange published the trading report for first quarter of **2019**.
5. Damascus Securities Exchange organized a business dinner with CEO's of listed companies.
6. Damascus Securities Exchange organized a seminar in cooperation with Syrian Financial Analysts at the Exchange.
7. Field visits from students of Higher Institute of Business Administration HIBA, Al-Cham Private University, Technical Institute of Banking And Financial Sciences, Qassion Private University, National Private University in Hama, AlManarah University in Lattakia.
8. Damascus Securities Exchange published the distribution announcement of fractional free shares value for Bank of Syria and Overseas (**BSO**) , Al-Aqeelah Takaful Insurance (**ATI**) and United Insurance Company (**UIC**).
9. Damascus Securities Exchange published the announcement of dividends distribution to shareholders of Syriatel Mobile Telecom (**SYTEL**).
10. Damascus Securities Exchange published the Initial Financial Results of most listed companies.
11. Damascus Securities Exchange published the final financial statements of most listed companies.
12. An urgent disclosure from Banque Bemo Saudi Fransi (**BBSF**) about changing the bank branch place in BANIAS
13. An urgent disclosure from Syria International Insurance- Arope (**AROP**) about resignation of member of the Board.
14. An urgent disclosure from Bank of Jordan Syria (**BOJS**) about a Board member passed away.
15. An urgent disclosure from Bank of Syria and Overseas (**BSO**) about reopening Aleppo branch.
16. An urgent disclosure from MTN Syria Company (**MTN**) about opening a new service center in Rif Dimashq.
17. An urgent disclosure from Cham Bank (**CHB**) about the invitation of Board membership nomination.
18. An urgent disclosure from Bank Alsharq (**SHRQ**) about opening a new branch in Damascus.
19. An urgent disclosure about the completion of the capital of Al Baraka Bank-Syria (**BBSY**).
20. An urgent disclosure from National Insurance Company (**NIC**) about designation of General Manager.



21. An urgent disclosure about from Qatar National Bank- Syria (**QNBS**) about the invitation of Board membership nomination.
22. An urgent disclosure from The International Bank for Trade & Finance (**IBTF**) about designation of new member of the board.
23. An urgent disclosure from Byblos Bank Syria (**BBS**) about resignation of member of the board.
24. An urgent disclosure from Bank of Jordan Syria (**BOJS**) about the candidacy for the Board of Directors.
25. An urgent disclosure from Banque Bemo Saudi Fransi (**BBSF**) about reopening of Hasiaa branch.
26. An urgent disclosure about the completion of the capital of Syria Gulf Bank (**SGB**).
27. An urgent disclosure from Qatar National Bank- Syria (**QNBS**) about resignation of the Bank's CEO.
28. An urgent disclosure from Banque Bemo Saudi Fransi (**BBSF**) about opening on Saturdays through the main branches in Damascus and Aleppo.
29. An urgent disclosure from Syrian International Islamic Bank (**SIIB**) about assignation of the Bank's CEO.
30. An urgent disclosure from Syria Gulf Bank (**SGB**) related to the company **UGC** about purchasing its shares of the capital increase of the bank .
31. An urgent disclosure from Cham Bank (**CHB**) about no existence of significance information could affect the share price.
32. An urgent disclosure from The International Bank for Trade & Finance (**IBTF**) about electing a Chairman.
33. An urgent disclosure from National Insurance Company (**NIC**) about the proposal of Board of Directors increasing the company's capital.
34. An urgent disclosure from United Insurance Company (**UIC**) about closing of Daraa branch.
35. An urgent disclosure from United Insurance Company (**UIC**) about the proposal of Board of Directors increasing the company's capital.
36. An urgent disclosure from Banque Bemo Saudi Fransi (**BBSF**) about reopening of Daraa branch.
37. An urgent disclosure from Al Baraka Bank-Syria (**BBSY**) about the proposal of Board of Directors related to profits' distribution as dividends & bonus shares.
38. An urgent disclosure from Syrian International Islamic Bank (**SIIB**) about resignation of Board member.
39. An urgent disclosure from Syria International Insurance - Arope (**AROP**) about resignation Board member.
40. An urgent disclosure from Cham Bank (**CHB**) about opening a new branch in Aleppo.

أسماء ورموز الشركات المدرجة في سوق دمشق للأوراق المالية

Company Name	اسم الشركة	رمز الشركة / Symbol
Alahliah For Transport	الأهلية للنقل	AHT
Arab Bank-Syria	البنك العربي - سورية	ARBS
Arope Syria	آروب سورية	AROP
Al-Aqeelah Takaful Insurance	العقيلة للتأمين التكافلي	ATI
Alahliah For Vegetable Oil	الأهلية لصناعة الزيوت النباتية	AVOC
Bank Audi Syria	بنك عوده سورية	BASY
Byblos Bank Syria	بنك بيبلوس - سورية	BBS
Banque Bemo Saudi Fransi	بنك بيمو السعودي الفرنسي	BBSF
Al Baraka Bank - Syria	بنك البركة - سورية	BBSY
Bank Of Jordan Syria	بنك الأردن - سورية	BOJS
Bank Syria and Overseas	بنك سورية والمهجر	BSO
Cham Bank	بنك الشام	CHB
Fransa Bank-Syria	فرنسينك - سورية	FSBS
International For Trade & Finance	الدولي للتجارة والتمويل	IBTF
Agricultural Engineering-Namaa	الهندسية الزراعية - نما	NAMA
National Insurance Company	الوطنية للتأمين	NIC
Qatar National Bank-Syria	بنك قطر الوطني - سورية	QNBS
Solidarity Alliance Insurance	الاتحاد التعاوني للتأمين	SAIC
Syria Gulf Bank	بنك سورية والخليج	SGB
Bank Alsharq	بنك الشرق	SHRQ
Syria International Islamic Bank	بنك سورية الدولي الإسلامي	SIIB
Syrian Kuwaiti Insurance Company	الشركة السورية الكويتية للتأمين	SKIC
United Group for Publishing	المجموعة المتحدة للنشر والإعلان والتسويق	UG
United Insurance Company	الشركة المتحدة للتأمين	UIC

أسماء ورموز شركات الخدمات والوساطة المالية العاملة في سوق دمشق للأوراق المالية

Company Name	اسم الشركة	الرمز Symbol
Al-Aula Financial Investment	الثالثى للوساطة والخدمات المالية	<b>AULA</b>
Bemo Saudi Fransi Finance	شركة بيمو السعودي الفرنسي المالية	<b>BSFF</b>
Cham Capital	شام كابيتال	<b>CHCA</b>
Daman Al Cham	ضمان الشام	<b>DAMAN</b>
Global One for Financial Investment	الشركة العالمية الثالثى للإستثمارات المالية	<b>GONE</b>
International Financial Centre for Financial Services	المركز المالي الدولي للخدمات والوساطة المالية	<b>IFC</b>
Syria&Overseas for financial services	سورية و المهجر للخدمات المالية	<b>SOFS</b>